

EI-1130

8+



# PYXEL™

Cel mai bun prieten al programatorilor în devenire

## Ghid de start rapid



Primele lucruri de făcut pe

**CodeWithPyxel.com**

**DESCĂRÇAȚI** cel mai recent software  
și **ÎNREGISTRAȚI-VĂ** roboțelul PYXEL™



**AVERTISMENT:**  
**PERICOL DE SUFOCARE**  
Piese mici. Neadecvat pentru copii  
sub trei (3) ani.



## Actualizați-vă roboțelul!

PYXEL poate necesita o actualizare! Accesați **CodeWithPyxel.com/update** pe dispozitivul tău și descărcați fișierul de actualizare. Conectați-vă la PYXEL și accesați Setări (Settings), apoi Actualizare (Update). Pe dispozitivul dvs., alegeți fișierul pe care l-ați descărcat și deschideți-l. PYXEL se va actualiza și reporni!



## Resetarea parolei Wi-Fi

Porniți PYXEL. Așteptați ca acesta să se așeze. Opriți-l rapid, apoi porniți-l din nou de 3 ori. Va emite un sunet de două ori, iar LED-ul de pe mijlocul său se va aprinde în culoarea galbenă. Opriți PYXEL înapoi, așteptați 3 secunde, apoi porniți-l din nou. Urmați etapele de setare începând cu pasul 2.



Pentru mai multe informații,  
vă rugăm vizitați  
**www.CodeWithPyxel.com**

**Instrucțiuni de curățare:** Ștergeți cu grijă suprafața roboțelului PYXEL cu o bucată de material ușor umezit sau uscată. Nu scufundați în apă și nu pulverizați lichide pe PYXEL.

## Ce se află în cutie




Roboțelul cu funcție Wi-Fi PYXEL™

JUCAȚI-VĂ ÎNTOTDEAUNA CU PYXEL PE O SUPRAFAȚĂ PLANĂ, ÎNTINSĂ, PRECUM PARDOSEALA



Activator de Cod



Cablu USB-C

**Necesar pentru programare**  
Nu sunt incluse



**Dispozitiv**

Computer, tabletă sau telefon mobil  
(Recomandăm utilizarea unui computer)

## Setare și conectare

On Off Battery Charge

**1**

Intermitent roșu

Încărcare

Roșu continuu

**Gata!**

**NECESARĂ TORĂ DE ÎNCĂRCARE**

Conectați cablul USB-C furnizat la PYXEL, după cum este indicat

**2**

Acționați butonul de pornire pe poziția ON (I).

**3**

Pe dispozitivul dvs., accesați conexiunea dvs. Wi-Fi și căutați rețeaua Wi-Fi "Pyxel Pet".

**Căutați rețeaua Wi-Fi unică Pyxel Pet.**

Dacă vi se solicită să introduceți o parolă, utilizați **12345678**

**6** Prima setare

**PYXEL SE VA REPORNI DUPĂ CREAREA PAROLEI**

**5** Prima setare

**Creați parola**

Setare parolă

Vi se va cere să creați o parolă pentru rețeaua dvs. PYXEL.  
Trebuie să conțină cel puțin 8 caractere.

**4**

<http://local.codewithpyxel.com>

**PYXEL**

Deschideți un browser web (recomandăm utilizarea browser-ului Chrome) și tastați următoarea adresă URL în bara de adrese:

**local.codewithpyxel.com**

Pagina poate avea nevoie de 2 minute pentru a se încărca.

**7**

Pe dispozitivul dvs., accesați din nou conexiunea Wi-Fi și căutați rețeaua "Pyxel Pet". Selectați-o pentru conexiune. Când vi se cere, introduceți parola.

**8**

<http://local.codewithpyxel.com>

**PYXEL**

Reveniți la browser-ul Chrome și tastați următoarea adresă URL în bara de adrese:

**local.codewithpyxel.com**

**9**

**Bine ai venit!**

**Haideți să începem**

Urmăriți mesajele de pe ecran pentru o prezentare generală a interfeței sau parcurgeți un tutorial despre **Blockly** sau **Python**. Acum este timpul să programăm!

## Informații despre bateria litiu-ion

- NU încercați la sau sub temperatura de îngheț (0° C). • Nu lăsați încărcătorul sau bateria să se supraîncălzească. Dacă se observă că sunt fierbinți, lăsați-le să se răcească. Încărcați bateria numai la temperatura camerei.
- Bateria nu trebuie dezasamblată, strivită, perforată, deschisă sau altfel deteriorată.


## CONTINE BATERIE LITIUM ION. BATERIILE TREBUIE RECLIMATE.

- Păstrați aceste instrucțiuni pentru consultare viitoare. • Pentru utilizare acasă sub supravegherea unui adult. • Păstrați cablul ferit de copii. • Utilizați numai cu o sursă de încărcare funcțională și adecvată. • Oprți sau deconectați produsul când nu este utilizat. • Nu încercați să dezasamblați sau să modificați acest produs sau să îl îndepărtați bateria, deoarece ar putea anula capacitatea utilizatorului de a folosi produsul în mod corespunzător. • Evitați deteriorarea acestui produs prin scăparea pe pardoseală, lovirea sau călcarea acestuia. Dacă produsul prezintă semne de fisurare, eliminați-l în mod corespunzător. Nu expuneți produsul la temperaturi ridicate sau în apropierea unei surse de căldură. Nu așezați în lumina directă a soarelui pentru o perioadă lungă de timp. Când nu este utilizat, păstrați produsul la temperatura camerei. • Nu aruncați produsul în foc. • Dacă produsul funcționează defectuos sau intervalul de autonomie dintre încărcări este redus, este posibil ca bateria să se apropie de sfârșitul duratei de viață. Durata de viață a bateriei poate varia în funcție de condițiile de păstrare, funcționare și mediu. • Examinați periodic cablul de încărcare pentru a detecta condițiile care pot cauza risc de incendiu, electrocutare sau rănire. În cazul în care cablul este deteriorat, acesta nu trebuie utilizat până când nu este reparat sau înlocuit corespunzător. • Ștergeți produsul cu o bucată umedă de material pentru a-l curăța. • Nu scufundați produsul în apă. • Păstrați bornele de alimentare curate și nu le scurtcircuitați. • Asigurați-vă că cablul USB este conectat corect și în porturile de încărcare corespunzătoare.

**Eliminarea produsului:** Acest produs conține o **baterie reîncărcabilă de tip litiu-ion de 500 mAh, neînlocuibilă**. Aruncarea bateriilor împreună cu deșeurile menajere obișnuite poate fi dăunătoare mediului. La eliminarea produsului, urmați instrucțiunile și reglementările locale corespunzătoare. Pentru mai multe informații, contactați autoritățile locale responsabile de colectarea deșeurilor solide.

## ES Información sobre la batería de ion de litio

- No la recargues a una temperatura de 0° C o inferior. • No permitas que el cargador o la batería se recalienten. Si te parece que están muy calientes, deja que se enfríen. Recárgala únicamente a temperatura ambiente. • La batería no debe desmontarse, aplastarse, perforarse, abrirse o dañarse de ningún otro modo

Este juguete solo debe conectarse a aparatos que tengan alguno de los siguientes símbolos: 


## CONTIENE BATERÍA DE ION DE LITIO. LAS BATERÍAS DEBEN RECLARSE.

- Guarda estas instrucciones para futuras consultas. • Para uso doméstico bajo supervisión de un adulto. • Mantén el cable fuera del alcance de los niños. • Utiliza únicamente una fuente de carga fiable y adecuada. • Apágalo o desenchúfalo cuando no lo estés usando. • No intentes desmontar o modificar este producto ni retirar la batería porque esto puede hacer que el producto deje de funcionar adecuadamente. • No lo dejes caer ni lo golpees con un martillo o lo pises. Si el producto muestra signos de estar dañado, deséchalo de forma adecuada. • No lo expongas a altas temperaturas ni lo coloques cerca de una fuente de calor. No lo expongas a la luz solar directa durante un periodo de tiempo. Cuando no lo utilices, puedes guardarlo a temperatura ambiente. • No tires el producto al fuego. • Si el producto funciona de forma irregular o tienes que cargarlo con mayor asiduidad, es posible que el periodo de vida de la batería se esté agotando. El periodo de vida de la batería puede variar dependiendo del modo en que se guarde el producto, las condiciones en las que se utilice y el medio ambiente. • Examina el cable de carga de forma periódica para comprobar que no tenga ningún defecto que pueda provocar incendios, descargas eléctricas o lesiones. Si el cable está dañado es conveniente que dejes de usarlo y lo arregles o lo sustituyas por otro. • Limpia el producto con un paño húmedo. No lo sumerjas en agua. • Mantén los terminales de suministro siempre limpios y no provoques ningún cortocircuito. • Asegúrate de que el USB está enchufado correctamente a los puertos de carga apropiados.

**Eliminación del producto:** Este producto contiene una batería de ion de litio de 500 mAh recargable y no reemplazable. Tirar baterías en la basura doméstica general puede ser perjudicial para el medio ambiente. Cuando elimine el producto, hágalo de acuerdo con las directrices y normas locales. Para obtener más información, ponte en contacto con las autoridades responsables de la gestión de residuos sólidos de su localidad.

## DE Wichtige Hinweise zu Li-Ionen-Akku

- NICHT bei Temperaturen um oder unter dem Gefrierpunkt (0° C) aufladen. • Ladegerät oder Akkupack nicht überhitzen lassen. Falls sie sich warm anfühlen, erst abkühlen lassen. Nur bei Raumtemperatur aufladen. • Akkupack darf nicht zerlegt, eingedrückt, eingestochen, geöffnet oder anderweitig gewaltsam behandelt werden.

Dieses Spielzeug darf nur mit Geräten verbunden werden, die eines der folgenden Symbole tragen: 


## ENTHÄLT LI-IONEN-AKKUPACK. AKKUS MÜSSEN RECYCLET WERDEN.

- Heben Sie diese Anleitung zur künftigen Einsichtnahme auf. • Unter Aufsicht eines Erwachsenen verwenden, nur für den Hausgebrauch. • Kabel von Kindern fernhalten. • Nur mit einer zuverlässigen und sachgerechten Ladegerätequelle verwenden. • Bei Nichtgebrauch ausschalten oder Stecker ziehen. • Nicht versuchen, dieses Produkt zu zerlegen, zu modifizieren oder den Akku zu entfernen, da der ordnungsgemäße Betrieb des Produkts dadurch erlöschen könnte. • Produkt nicht eindrücken, d. h. nicht fallen lassen, mit dem Hammer bearbeiten oder darauf treten. Bei Anzeichen von Schäden am Produkt dieses ordnungsgemäß entsorgen. • Nicht hohen Temperaturen aussetzen oder in die Nähe einer Wärmequelle legen. Keiner längeren direkten Sonnenbestrahlung aussetzen. Bei Nichtgebrauch bei Zimmertemperatur lagern. • Nicht durch Verbrennen entsorgen. • Falls das Produkt eine unregelmäßige Funktion aufweist oder die Gebrauchsdauer zwischen den Aufladungen kürzer wird, ist ggf. die Akku-Lebensdauer erreicht. Die Akku-Lebensdauer hängt von Faktoren wie Aufbewahrung, Betriebsbedingungen und Einsatzbereich ab. • Untersuchen Sie das Ladekabel regelmäßig auf Schäden, die zu einer Brandgefahr, zu Stromschlag oder zu Verletzungen führen können. Ein beschädigtes Kabel darf bis zur sachgerechten Reparatur oder einem sachgerechten Austausch nicht weiter verwendet werden. • Zum Reinigen das Produkt mit einem feuchten Tuch abwischen. Nicht in Wasser tauchen. • Anschlussstellen sauber halten und nicht kurzschließen. • Stellen Sie sicher, dass der USB-Stecker ordnungsgemäß und in die richtigen Anschlüsse gesteckt wird.

**Entsorgung des Produkts:** Dieses Produkt enthält einen wiederaufladbaren Li-Ionen-Akku, 500 mAh, nicht austauschbar. Die Entsorgung von Akkus und Batterien über den Hausmüll kann umweltschädlich sein. Beachten Sie die einschlägigen, örtlich geltenden Richtlinien und Vorschriften zur Entsorgung des Produkts. Weitere Informationen erhalten Sie bei Ihrer örtlichen Abfallbehörde.

## FR Informations relatives à la batterie lithium-ion

- NE PAS charger à une température égale ou inférieure à 0° C. • Ne pas laisser le chargeur ou le bloc-pile surchauffer. S'ils sont chauds au toucher, les laisser refroidir. Uniquement charger à température ambiante. • Ne pas démonter, écraser, percer, ouvrir ni abimer le bloc-pile de toute autre manière que ce soit.

Ce jouet ne doit être connecté qu'aux équipements portant l'un des symboles suivants: 

## CONTIENT UN BLOC-PILE LITHIUM-ION. LES BATTERIES DOIVENT ÊTRE RECYCLÉES.

- Veuillez conserver ces instructions pour toute référence ultérieure. • À utiliser à domicile sous la supervision d'un adulte. • Conserver le cordon hors de la portée des enfants. • Utiliser uniquement avec une source de charge fiable et adaptée. • Éviter de débrancher le produit lorsqu'il n'est pas utilisé. • Ne pas essayer de démonter ou de modifier ce produit, ni de retirer la batterie au risque de nuire au bon fonctionnement du produit. • Ne pas écraser le produit en le faisant tomber, en marchant dessus ou avec un marteau. Jeter le produit de manière appropriée s'il est abîmé. • Ne pas l'exposer à de hautes températures ni le placer près d'une source de chaleur. Ne pas le placer de manière prolongée à la lumière directe du soleil. Lorsque le produit n'est pas utilisé, le ranger à température ambiante. • Ne pas jeter le produit au feu. • En cas de fonctionnement irrégulier du produit, ou de réduction de l'autonomie entre les charges, il se peut que la batterie soit en fin de vie. La durée de vie de la batterie peut varier en fonction des conditions de stockage, d'utilisation et de l'environnement. • Examiner régulièrement l'état du cordon de charge afin d'éviter tout risque d'incendie, de choc électrique ou de blessure. Si le cordon est abîmé, ne pas l'utiliser tant qu'il n'a pas été réparé ou remplacé. • Nettoyer le produit avec un chiffon humide. Ne pas l'immerger dans l'eau. • Maintenir les bornes d'alimentation propres et ne pas court-circuiter. • Vérifier que le câble USB est bien branché dans les ports de charge adéquats.

**Élimination du produit:** Ce produit contient une batterie lithium-ion rechargeable de 500 mAh non-replaçable. Jeter des batteries avec les ordures ménagères peut nuire à l'environnement. Veuillez suivre les directives et réglementations locales appropriées pour éliminer ce produit. Pour de plus amples informations, contactez vos autorités locales responsables des déchets solides.

Prin prezenta, compania Educational Insights declară că echipamentul radio de tip 2.4 Ghz Wi-Fi este în conformitate cu Directiva 2014/53/UE.

Textul complet al Declarației de conformitate UE este disponibil la următoarea adresă de internet: [www.educationalinsights.com/pyxel-a-coders-best-friend](http://www.educationalinsights.com/pyxel-a-coders-best-friend)

**Note:** This equipment has been tested and found to comply with the limits for a Class B digital device, pursuant to Part 15 of the FCC Rules. These limits are designed to provide reasonable protection against harmful interference in a residential installation. This equipment generates, uses, and can radiate radio frequency energy and, if not installed and used in accordance with the instructions, may cause harmful interference to radio communications. However, there is no guarantee that interference will not occur in a particular installation. If this equipment does cause harmful interference to radio or television reception, which can be determined by turning the equipment off and on, the user is encouraged to try to correct the interference by one or more of the following measures: • Reorient or relocate the receiving antenna. • Increase the separation between the equipment and receiver. • Connect the equipment into an outlet on a circuit different from that to which the receiver is connected. • Consult the dealer or an experienced radio/TV technician for help.

**Note:** The user is cautioned that changes and modifications made to the equipment without the approval of manufacturer could void the user's authority to operate this equipment. • This equipment complies with FCC radiation exposure limits set forth for an uncontrolled environment. • This equipment should be installed and operated with minimum distance 20cm between the radiator and your body. End user must follow the specific operating instructions for satisfying RF exposure compliance. • This transmitter must not be co-located or operating in conjunction with any other antenna or transmitter. • The wireless device is designed to meet the requirements for exposure to radio waves established by the Federal Communications Commission (USA).

## WARNING:

Misuse of transformer can cause electrical shock. Not for children under 3 years.

## ADVERTENCIA:

El uso indebido del transformador puede provocar una descarga eléctrica. Partes pequeñas. No conviene para niños menores de tres años.

## ATTENTION:

Toute utilisation inappropriée du transformateur peut entraîner un choc électrique. Petits éléments. Ne convient pas aux enfants de moins de trois ans.

## ACHTUNG:

Ein Missbrauch des Transformators kann zum Stromschlag führen. Kleine Teile. Nicht für Kinder unter drei Jahren geeignet.

## ADVERTENCIA: PELIGRO DE ATAGANTAMIENTO.

Partes pequeñas. No conviene para niños menores de tres años.

## ATTENTION: DANGER D'ÉTOUFFEMENT.

Petits éléments. Ne convient pas aux enfants de moins de trois ans.

## ACHTUNG: ERSTICKUNGSGEFAHR.

Kleine Teile. Nicht für Kinder unter drei Jahren geeignet.

## Developed in Southern California by Educational Insights.

All rights reserved. Made in China. ©Educational Insights, Gardena, CA, USA.

Learning Resources Ltd., Bergen Way, King's Lynn, Norfolk, PE30 2JG, UK.

Learning Resources B.V., Kabelweg 57, 1014 BA, Amsterdam, The Netherlands.

Please retain the package for future reference.

[educationalinsights.com](http://educationalinsights.com)



500mAh Lithium Ion rechargeable battery non-replaceable  
Batería de ion de litio de 500 mAh recargable y no reemplazable  
Batterie lithium ion rechargeable de 500 mAh non remplaçable  
Wiederaufladbarer Li-Ion-Akku, 500 mAh, nicht austauschbar

This device complies with Part 15 of the FCC rules. Operation is subject to the following two conditions: (1) this device may not cause harmful interference and (2) this device must accept any interference received, including interference that may cause undesired operation.